

# Com donar-se d'alta amb el vostre email?

1 - Fer clic a  
REGISTRO



2 - Tria un nom  
d'usuari,  
introdueix  
l'email, el nom,  
el lloc on vius i  
una breu  
descripció teva

Registering for this site is easy. Just fill in the fields below, and we'll get a new account set up for you in no time.

FACEBOOK

TOTI ILLA CURSOS  
00045 1

### DETALLES DE LA CUENTA

Usuari (requerit)

Direcció Email (requerit)

Elige una Contraseña (requerit) Confirma la Contraseña (requerit)

### DETALLES DE PERFIL

NOM (NECESSARI)

INDICACIÓ DE SEXE CHANGAR

Localitat

INDICACIÓ DE SEXE CHANGAR

Localitat de l'estudiant

Bio

Breu presentació

COMPLETA SIGNUP

3 - Prem el  
botó verd

# Com donar-se d'alta amb Facebook?

1 - Fes clic a REGISTRO



2 - Fes clic al botó blau

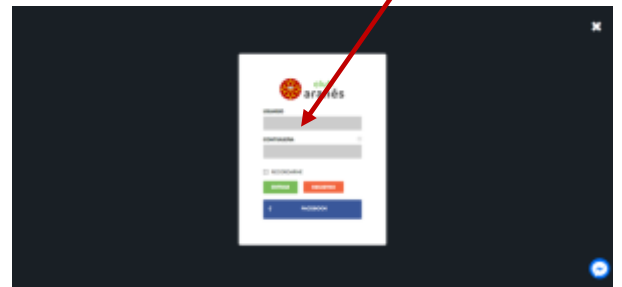


3 - Fes clic al botó blau

# Com inscriure's en un curs?

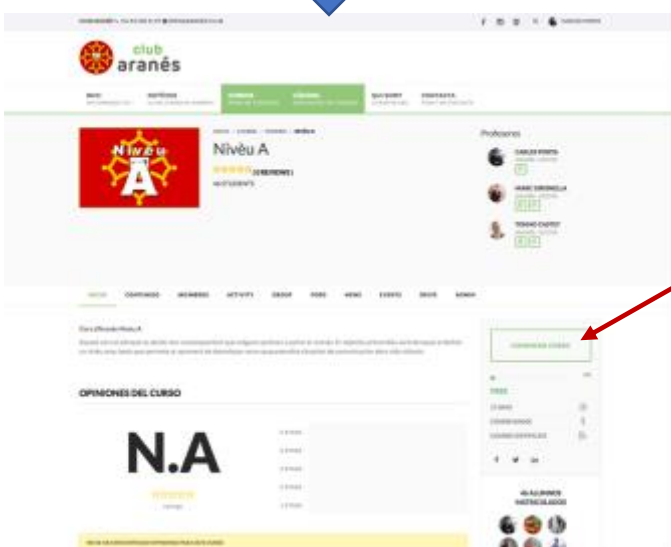
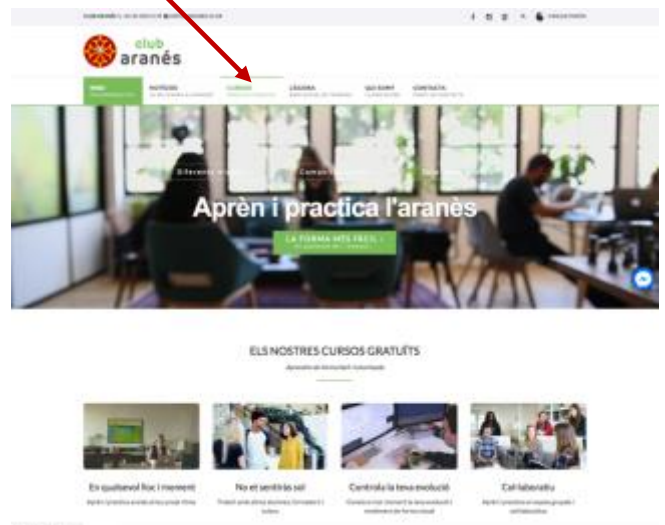
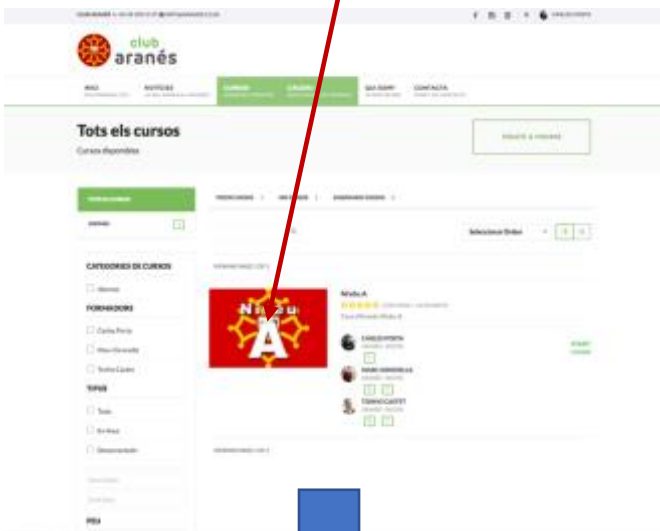
1 - Fes clic a ENTRAR

2 - Introdueix l'usuari/email i la contrasenya o, si t'has registrat amb Facebook, fes clic al botó blau



4 - Fes clic al curs que vulguis

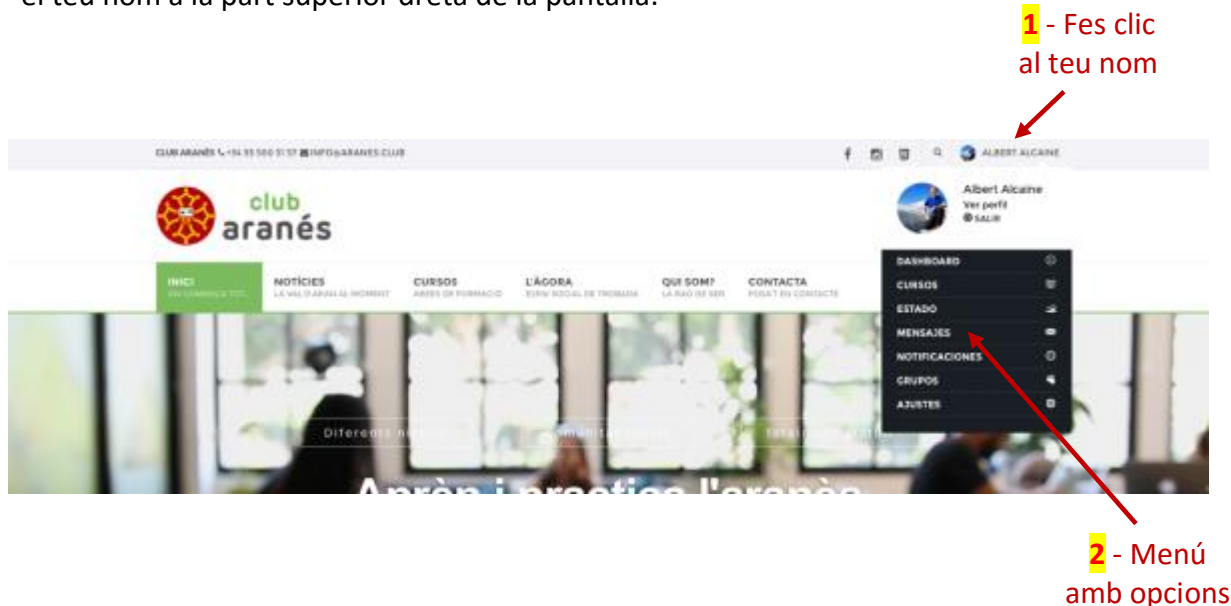
3 - Fes clic a CURSOS



5 - Prem el botó per començar el curs

# Com gestionar el meu curs?

Identifica't al portal amb el teu nom d'usuari/email i la contrasenya, a continuació fes clic en el teu nom a la part superior dreta de la pantalla:



En el menú hi ha diverses opcions:

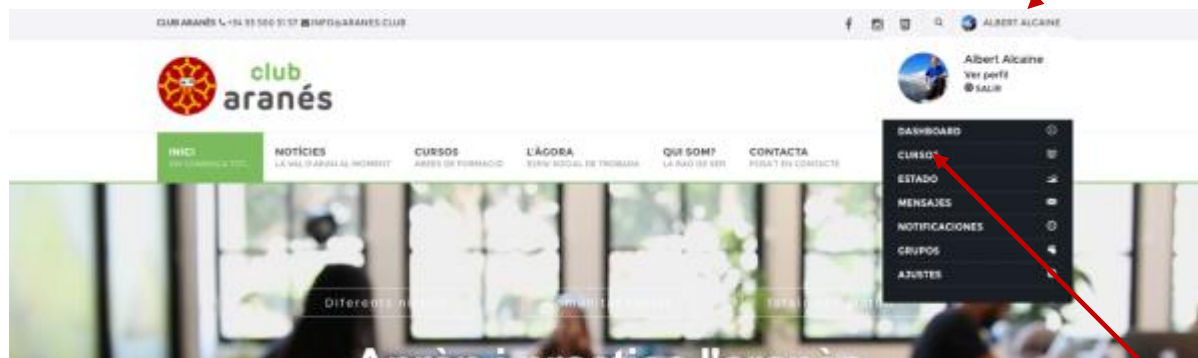
- **Dashboard:** mostra una visió general dels teus cursos, unitats, exàmens, etc.
- **Cursos:** mostra els cursos que realitzes i et permet continuar la formació.
- **Estado:** mostra els cursos que has finalitzat o l'estat en que es troben.
- **Mensajes:** permet llegir i enviar missatges a alumnes i professorat docent.
- **Notificaciones:** mostra avisos i notificacions dels cursos que realitzes.
- **Grupos:** mostra i permet accedir a grups de treball en línia (fòrums, arxius...)
- **Ajustes:** permet modificar la configuració del vostre compte d'usuari.

# Com continuar una unitat on l'havia deixada?

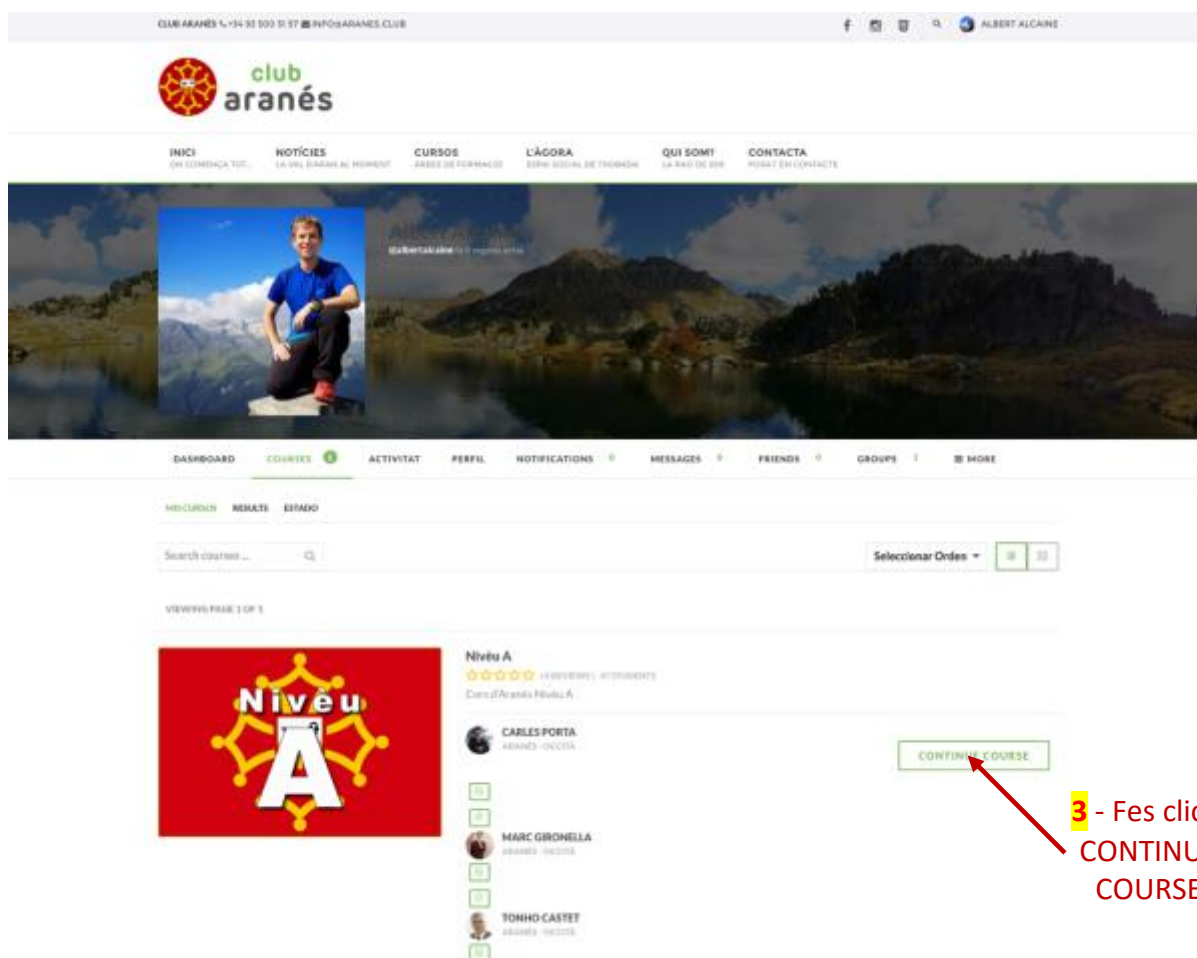
Si no esteu identificats en el portal cal que inicieu la sessió.

Per a **continuar el curs** on el vàreu deixar feu clic al vostre nom, en la part superior dreta i trieu **CURSOS** i després premeu el botó **CONTINUE COURSE**.

1 - Fes clic al teu nom



2 - Fes clic a CURSOS



3 - Fes clic a CONTINUE COURSE

# Com puc moure'm per les unitats?

Les unitats o lliçons poden contenir teoria, material audiovisual o exercicis/exàmens. Aquestes poden agrupar-se per blocs temàtics.

Podeu canviar d'unitats, consultar-les de nou o tornar a fer els exàmens fent clic en el bloc de contingut que es troba a la dreta de la pantalla:

Formador (feu clic per a contactar-hi, etc.)

Progrés del curs

Fes clic a la unitat o contingut que vulguis accedir

Contingut de la unitat

**club aranés**

INICI NOTÍCIES CURSOS CÀMERA QUI SOM I CONTACTA

UNITAT 1 - INTRODUCCION

Noció general de l'aranés, així com familiaritzar-se amb els diferents sons de la pronunciació.

FRANCE LIMOUSIN AUVERGNA VIVARO-ALPINE GASCÓN LANGUEDOCIEN PROVENCAL

Arandés es el nom que se li dona a la llengua occitàna parlada a la Vall d'Aran (Catalonha).  
Es arandés, llengua aròpica de la Vall d'Aran, el oficial en aquest territori des del 1990, i en Catalonha des del 2006.  
Tradicionalment se considerava que l'occitàna i les grans dialectes occitanes i les provençals són autènticament arandés i les arandés són autènticament occitanes i provençals.  
Els gascóns, per tant, són llengües romàniques i no dialectes occitanes, i són evolucionats i molt diferents.

LATIN	FRANÇÈS	ITALIÀ	ESPAÑOLU	CATALAN	ARANÈS
FUGERE	fugir	fuggire	fugir	fugir	fugir
CAPERE	capir	capere	capir	capir	capir
LUNA	luna	luna	luna	luna	luna
RIDERE	ridre	ridere	reír	ridre	ridre
MERE	merè	merere	merè	merè	merè
ILLA	illa	isla	isla	illa	illa
CASTELLUM	castell	castello	castello	castell	castell

1. En l'arandés, el **H** s'ha convertit en **B** i s'ha convertit en **B** i s'ha convertit en **B**.
2. Desplaçament d'ara **R** intervocàlica.
3. Per la dreta **R** intervocàlica.
4. A l'arandés, el **R** intervocàlica s'ha convertit en **B** i s'ha convertit en **B**.
5. El **L** intervocàlica s'ha convertit en **L** i s'ha convertit en **L**.
6. El **L** intervocàlica s'ha convertit en **L** i s'ha convertit en **L**.
7. El **L** intervocàlica s'ha convertit en **L** i s'ha convertit en **L**.

BLOC 1

- UNITAT 1 - INTRODUCCION
- UNITAT 2 - CONHEIXE'N COM T'OCORR
- UNITAT 3 - JOGARS I JUEG
- UNITAT 4 - EXERCICIS BASE
- UNITAT 5 - QUI ESTU
- UNITAT 6 - VERBES ESPECIAUS, VERBES ANA
- UNITAT 7 - EXERCICIS BASE
- UNITAT 8 - EXERCICIS RESPONC
- UNITAT 9 - LES NOMBRES
- UNITAT 10 - JUEG
- UNITAT 11 - EXERCICIS BASE
- UNITAT 12 - RECAPITULACIÓ UNITAT 1 A 11

# Com puc fer anotacions en el text?

Podeu fer anotacions fent clic al globus que té el signe “ + “. Aquestes anotacions són personals i les podreu revisar de forma fàcil posteriorment.

Hi podeu escriure notes, aclariments, dubtes a cercar i qualsevol text que vulgueu.

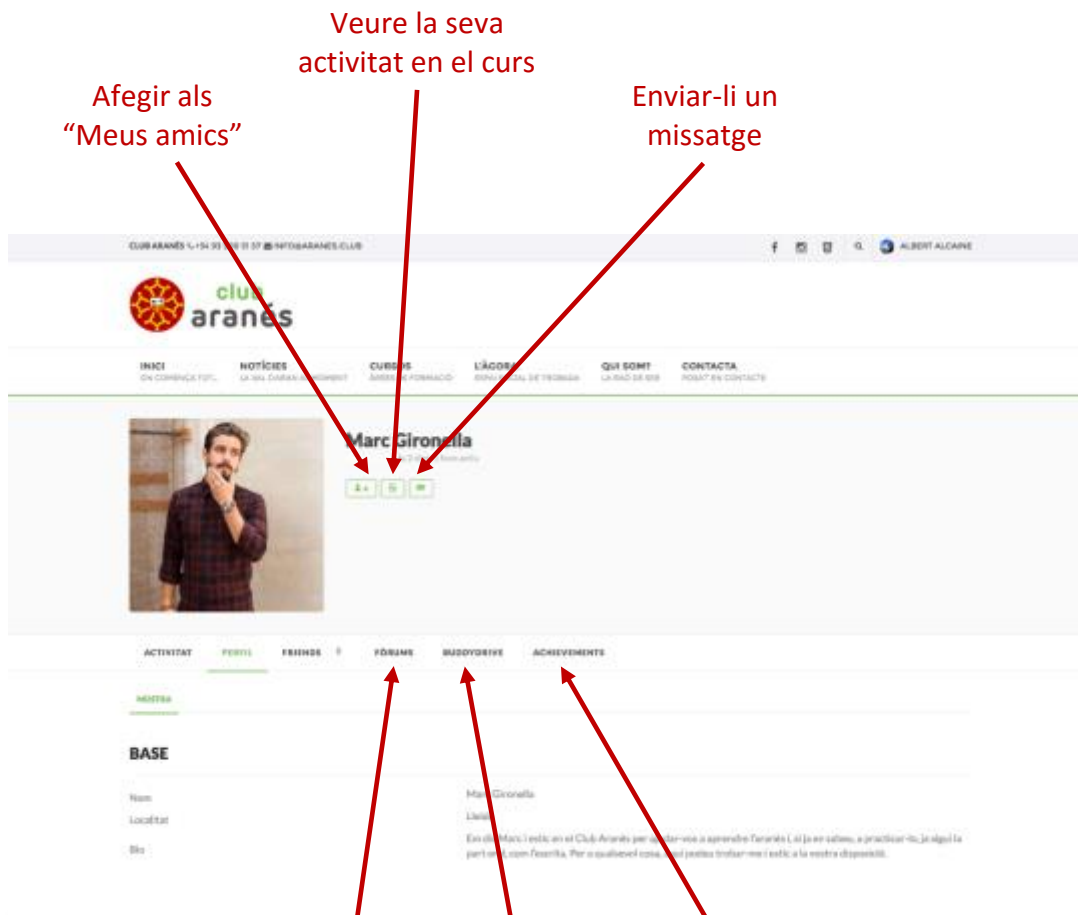
Fes clic per escriure una anotació

Per a consultar totes les notes accediu en el menú Àgora → Notes i Debats.

Fes clic al menú ÀGORA i a NOTES I DEBATS

# Com puc interactuar amb usuaris i docents?

Només cal fer clic a la **fotografia** o el **nom** de l'alumne o docent per a accedir a la fitxa o perfil d'aquell usuari.



Afegir als  
"Meus amics"

Veure la seva  
activitat en el curs

Enviar-li un  
missatge

Fòrums i  
discussions on  
participa

A *BuddyDrive* hi ha els  
fitxers i documents  
que ha compartit  
públicament

Fites i trofeus  
assolits



Necessiteu ajuda o voleu resoldre algun dubte tècnic?

*Escriuiu-nos a:*

[info@aranes.club](mailto:info@aranes.club)



**club**aranés